



ESTADO DO CEARÁ

CONSÓRCIO PÚBLICO DE SAÚDE
DA MICRORREGIÃO DE BREJO SANTO

**RELATÓRIO RESUMIDO
DE EXECUÇÃO
ORÇAMENTÁRIA – RREO
6º BIMESTRE – 2013**

**CONSÓRCIO PÚBLICO DE SAÚDE DA
MICRORREGIÃO DE BREJO SANTO**



ESTADO DO CEARÁ

**CONSÓRCIO PÚBLICO DE SAÚDE
DA MICRORREGIÃO DE BREJO SANTO**

EDITAL DE PUBLICAÇÃO

O Diretor do Consórcio Público de Saúde da Microrregião de Brejo Santo – CPSMBS, no uso de suas atribuições que lhe são conferidas e de conformidade com a determinação contida na Lei Complementar Nº 101, DE 04 DE MAIO DE 2000 (Lei de Responsabilidade Fiscal), **AUTORIZA** a publicação mediante afixação na Sede do Consórcio Público de Saúde da Microrregião de Brejo Santo – CPSMBS, na mídia eletrônica, com os seguintes endereços na INTERNET: www.bssistemas.com.br, e em demais locais de amplo acesso público, para a divulgação nesta data do **RREO – Relatório Resumido de Execução Orçamentária** (arts. 52 e 53, Lei Complementar nº 101/2000), referente ao **6º Bimestre de 2013**.
CONSÓRCIO PÚBLICO DE SAÚDE DA MICRORREGIÃO DE BREJO SANTO, em 27 de janeiro de 2014.

Getulio Barros
Diretor do CPSMBS

Relatório Resumido da Execução Orçamentária
Demonstrativo da Receita Corrente Líquida
 Orçamentos Fiscal e Seguridade Social
 Janeiro/2013 a Dezembro/2013

LRF, Art. 53 inciso I - Anexo III

R\$ Unidades

ESPECIFICACAO	Jan/13	Fev/13	Mar/13	Abr/13	Mai/13	Jun/13	Jul/13
RECEITAS CORRENTES	21.711,11	92.344,26	184.739,21	543.427,38	185.659,46	213.460,58	768.092,61
RECEITA PATRIMONIAL	1.214,23	433,39	449,66	1.322,19	1.681,01	19.553,22	3.829,13
RECEITAS DE VALORES MOBILIARIOS	1.214,23	433,39	449,66	1.322,19	1.681,01	19.553,22	3.829,13
RECEITA DE REMUNERACAO DEPOSITOS BANCAR CPSMBS	1.214,23	433,39	449,66	1.322,19	1.681,01	19.553,22	3.829,13
TRANSFERENCIAS CORRENTES	0,00	91.910,87	183.821,74	542.060,69	183.821,74	178.434,04	762.470,82
TRANSFERENCIAS INTERGOVERNAMENTAIS	0,00	91.910,87	183.821,74	542.060,69	183.821,74	178.434,04	762.470,82
TRANSF. DO GOVERNO DO ESTADO DO CEARA PA CPSMBS	0,00	91.910,87	183.821,74	91.910,87	183.821,74	0,00	523.389,12
TRANSF. DO GOVERNO DO ESTADO PARA A POLI CPSMBS	0,00	0,00	0,00	450.149,82	0,00	0,00	0,00
TRANSFERENCIA DOS MUNICIPIO PARA O CEO CPSMBS	0,00	0,00	0,00	0,00	0,00	45.215,33	125.522,15
TRANSFERENCIA DOS MUNICIPIOS PARA A POLI CPSMBS	0,00	0,00	0,00	0,00	0,00	133.218,71	113.559,55
OUTRAS RECEITAS CORRENTES	20.496,88	0,00	467,81	44,50	156,71	15.473,32	1.792,66
INDENIZACOES E RESTITUICOES	74,64	0,00	467,81	44,50	156,71	15.473,32	1.792,66
OUTRAS RESTITUICOES CPSMBS	74,64	0,00	467,81	44,50	156,71	15.473,32	1.792,66
RECEITAS DIVERSAS	20.422,24	0,00	0,00	0,00	0,00	0,00	0,00
OUTRAS RECEITAS (CORRENTES) CPSMBS	20.422,24	0,00	0,00	0,00	0,00	0,00	0,00
RECEITA CORRENTE LIQUIDA = (I-II)	21.711,11	92.344,26	184.739,21	543.427,38	185.659,46	213.460,58	768.092,61

Relatório Resumido da Execução Orçamentária
Demonstrativo da Receita Corrente Líquida

Orçamentos Fiscal e Seguridade Social

Janeiro/2013 a Dezembro/2013

RF, Art. 53 inciso I - Anexo III

R\$ Unidades

ESPECIFICACAO	Jan/13	Fev/13	Mar/13	Abr/13	Mai/13	Jun/13	Jul/13
---------------	--------	--------	--------	--------	--------	--------	--------



Gestor **GEULIO BARROS**
 C.P.F. 003.012.133-72



Contador **LJM - CONSULTORIA ADMINISTRATIVA E SISTEMAS L**
 C.P.F.

Cont.Int.

C.P.F.

Relatório Resumido da Execução Orçamentária
Demonstrativo da Receita Corrente Líquida
 Orçamentos Fiscal e Seguridade Social
 Janeiro/2013 a Dezembro/2013

LRF, Art. 53 inciso I - Anexo III

R\$ Unidades


ESPECIFICACAO	Ago/13	Set/13	Out/13	Nov/13	Dez/13	Arrecadação nos 12 Meses	Previsão atualizada 2013
RECEITAS CORRENTES	289.253,31	1.114.700,77	282.480,87	264.788,48	897.888,39	4.858.546,43	8.030.000,00
RECEITA PATRIMONIAL	4.802,17	6.979,37	9.266,40	8.401,45	10.995,73	68.927,95	20.000,00
RECEITAS DE VALORES MOBILIARIOS	4.802,17	6.979,37	9.266,40	8.401,45	10.995,73	68.927,95	20.000,00
RECEITA DE REMUNERACAO DEPOSITOS BANCAR CPSMBS	4.802,17	6.979,37	9.266,40	8.401,45	10.995,73	68.927,95	20.000,00
TRANSFERENCIAS CORRENTES	281.417,94	1.106.371,99	266.892,33	256.387,03	885.834,78	4.739.423,97	8.000.000,00
TRANSFERENCIAS INTERGOVERNAMENTAIS	281.417,94	1.106.371,99	266.892,33	256.387,03	885.834,78	4.739.423,97	8.000.000,00
TRANSF. DO GOVERNO DO ESTADO DO CEARA PA CPSMBS	87.231,52	87.231,52	0,00	87.231,52	261.694,56	1.598.243,46	1.300.000,00
TRANSF. DO GOVERNO DO ESTADO PARA A POLI CPSMBS	0,00	994.443,36	0,00	0,00	331.481,11	1.776.074,29	2.250.000,00
TRANSFERENCIA DOS MUNICIPIO PARA O CEO CPSMBS	154.303,00	24.697,11	198.367,54	22.423,61	145.927,20	716.455,94	1.100.000,00
TRANSFERENCIA DOS MUNICIPIOS PARA A POLI CPSMBS	39.883,42	0,00	68.524,79	146.731,90	146.731,91	648.650,28	3.350.000,00
OUTRAS RECEITAS CORRENTES	3.033,20	1.349,41	6.322,14	0,00	1.057,88	50.194,51	10.000,00
INDENIZACOES E RESTITUICOES	3.033,20	1.349,41	6.322,14	0,00	1.057,88	29.772,27	5.000,00
OUTRAS RESTITUICOES CPSMBS	3.033,20	1.349,41	6.322,14	0,00	1.057,88	29.772,27	5.000,00
RECEITAS DIVERSAS	0,00	0,00	0,00	0,00	0,00	20.422,24	5.000,00
OUTRAS RECEITAS (CORRENTES) CPSMBS	0,00	0,00	0,00	0,00	0,00	20.422,24	5.000,00
RECEITA CORRENTE LIQUIDA = (I-II)	289.253,31	1.114.700,77	282.480,87	264.788,48	897.888,39	4.858.546,43	8.030.000,00

Relatório Resumido da Execução Orçamentária
Demonstrativo da Receita Corrente Líquida
 Orçamentos Fiscal e Seguridade Social
 Janeiro/2013 a Dezembro/2013

RF. Art. 53 inciso I - Anexo III

R\$ Unidades

ESPECIFICACAO						Arrecadação	Previsão
	Ago/13	Set/13	Out/13	Nov/13	Dez/13	nos	atualizada
						12 Meses	2013


 Gestor GETULIO BARROS
 C.P.F. 003.012.133-72


 Contador LJM - CONSULTORIA ADMINISTRATIVA E SISTEMAS L
 C.P.F.

Cont.Int.
 C.P.F.

Relatório Resumido da Execução Orçamentária
Balanco Orçamentário - Receitas
 Orçamentos Fiscal e Seguridade Social
 Janeiro/2013 a Dezembro/2013

LRF, Art. 52 inciso I, alíneas "a" e "b" do inciso II e parag. 1º - Anexo I

R\$ Unidades

RECEITAS	Previsão Inicial	Previsão Atualizada (a)	Realizada no Bimestre		Realizada até o Bimestre		Saldo a Realizar (a-c)
			Valor (b)	(%) (b/a)	Valor (c)	(%) (c/a)	
RECEITAS CORRENTES	8.030.000,00	8.030.000,00	1.162.676,87	3,30	4.858.546,43	60,50	3.171.453,57
RECEITA PATRIMONIAL	20.000,00	20.000,00	19.397,18	42,01	68.927,95	344,64	-48.927,95
RECEITAS DE VALORES MOBILIARIOS	20.000,00	20.000,00	19.397,18	42,01	68.927,95	344,64	-48.927,95
RECEITA DE REMUNERACAO DEPOSITOS BANCAR							
CPSMBS	20.000,00	20.000,00	19.397,18	55,40	68.927,95	44,64	-48.927,95
TRANSFERENCIAS CORRENTES	8.000.000,00	8.000.000,00	1.142.221,81	3,20	4.739.423,97	59,24	3.260.576,03
TRANSFERENCIAS INTERGOVERNAMENTAIS	8.000.000,00	8.000.000,00	1.142.221,81	3,20	4.739.423,97	59,24	3.260.576,03
TRANSF. DO GOVERNO DO ESTADO DO CEARA PA							
CPSMBS	1.300.000,00	1.300.000,00	348.926,0	20,20	1.598.243,46	122,94	-
TRANSF. DO GOVERNO DO ESTADO PARA A POLI							
CPSMBS	2.250.000,00	2.250.000,00	331.481,1	14,73	1.776.074,29	78,94	473.925,71
TRANSFERENCIA DOS MUNICIPIO PARA O CEO							
CPSMBS	1.100.000,00	1.100.000,00	168.350,8	13,29	716.455,94	65,13	383.544,06
TRANSFERENCIA DOS MUNICIPIOS PARA A POLI							
CPSMBS	3.350.000,00	3.350.000,00	293.463,8	4,42	648.650,28	19,36	2.701.349,
OUTRAS RECEITAS CORRENTES	10.000,00	10.000,00	1.057,88	3,20	50.194,51	501,95	-40.194,51
INDENIZACOES E RESTITUICOES	5.000,00	5.000,00	1.057,88	3,20	29.772,27	595,45	-24.772,27
OUTRAS RESTITUICOES							
CPSMBS	5.000,00	5.000,00	1.057,88	21,16	29.772,27	595,45	-24.772,27
RECEITAS DIVERSAS	5.000,00	5.000,00	0,00	3,20	20.422,24	408,44	-15.422,24
OUTRAS RECEITAS (CORRENTES)							
CPSMBS	5.000,00	5.000,00	0,00	0,00	20.422,24	408,44	-15.422,24
RECEITAS DE CAPITAL	745.260,00	745.260,00	575.100,00	3,30	876.900,00	117,66	-131.640,00
TRANSFERENCIAS DE CAPITAL	745.260,00	745.260,00	575.100,00	3,20	876.900,00	117,66	-131.640,00
TRANSFERENCIAS INTERGOVERNAMENTAIS	745.260,00	745.260,00	575.100,00	3,20	876.900,00	117,66	-131.640,00
TRANSFERENCIA RECURSOS DA UNIAO CEO							
CPSMBS	720.260,00	720.260,00	575.100,0	79,85	876.900,00	121,75	-
OUTRAS TRANSFERENCIAS DOS ESTADOS							
CPSMBS	25.000,00	25.000,00	0,00	0,00	0,00	0,00	25.000,00
SUBTOTAL DAS RECEITAS (I)	8.775.260,00	8.775.260,00	1.737.776,87	3,30	5.735.446,43	178,17	3.039.813,57
SALDOS DE EXERCÍCIOS ANTERIORES (II)					0,00		
SUBTOTAL (III) = (I+II)	8.775.260,00	8.775.260,00	1.737.776,87	3,30	5.735.446,43	178,17	3.039.813,57
DEFICIT (IV)							
SUBTOTAL (III + IV)	8.775.260,00	8.775.260,00	1.737.776,87	3,30	5.735.446,43	178,17	3.039.813,57

Relatório Resumido da Execução Orçamentária
Balanço Orçamentário - Receitas


Orçamentos Fiscal e Seguridade Social

Janeiro/2013 a Dezembro/2013

RRF. Art. 52 inciso I, alíneas "a" e "b" do inciso II e parágraf. 1º - Anexo I

R\$ Unidades

RECEITAS	Previsão	Previsão	Realizada	no Bimestre	Realizada até o	Bimestre	Saldo
	Inicial	Atualizada		Valor	Valor	a Realizar	
		(a)	(b)	(%)	(%)	(a-c)	
				(b/a)	(c)	(c/a)	


 Gestor GETULIO BARROS
 C.P.F. 003.012.133-72


 Contador LJM - CONSULTORIA ADMINISTRATIVA E SISTEMAS L
 C.P.F.

Cont.Int.
 C.P.F.

Relatório Resumido da Execução Orçamentária
Balanco Orçamentário - Despesas
 Orçamentos Fiscal e Seguridade Social
 Janeiro/2013 a Dezembro/2013

LRF. Art. 53 inciso II, alíneas "c" - Anexo II

R\$ Unidades


DESPESAS	Dotação Inicial (a)	Créditos Adicionais (b)	Dotação Atualizada (c=a+b)	Empenhada no Bimestre (d)	Empenhada até o Bimestre (e)	Liquidada no Bimestre (f)	Liquidada até o Bimestre (g)	% (h=g/c)	Saldo (i=c-e)
DESPESAS CORRENTES	7.450.260,00	1.290.779,40	8.741.039,40	1.261.575,03	5.657.410,76	835.680,62	3.021.154,14	0,35	3.083.628,64
PESSOAL E ENCARGOS S	4.832.600,00	-653.104,93	4.179.495,07	484.723,76	2.083.737,33	485.723,76	2.083.737,33	0,50	2.095.757,74
LICITAÇÕES DIRETAS	4.832.800,00	-653.104,93	4.179.495,07	484.723,76	2.083.737,33	485.723,76	2.083.737,33	0,50	2.095.757,74
CONTRATAÇÃO POR TEMPO DETERMINADO	310.000,00	-53.000,00	257.000,00	0,00	0,00	0,00	0,00	0,00	257.000,00
VENCIMENTOS E VANT. FIXAS PESSOAL CIVIL	3.480.200,00	-783.894,84	2.696.305,16	355.647,10	1.579.280,05	355.647,10	1.579.280,05	58,57	1.117.025,11
OBRIGAÇÕES PATRONAIS	962.400,00	238.000,00	1.200.400,00	129.076,66	498.667,37	130.076,66	498.667,37	41,54	701.732,63
OUTRAS DESP. VARIÁVEIS PESSOAL CIVIL	25.000,00	-5.000,00	20.000,00	0,00	0,00	0,00	0,00	0,00	20.000,00
DESPESAS DE EXERCÍCIOS ANTERIORES	55.000,00	-49.210,09	5.789,91	0,00	5.789,91	0,00	5.789,91	100,00	0,00
OUTRAS DESPESAS CORR	2.617.660,00	1.943.884,33	4.561.544,33	776.851,27	3.573.673,43	349.956,86	937.416,81	0,21	987.870,90
LICITAÇÕES DIRETAS	2.617.660,00	1.943.884,33	4.561.544,33	776.851,27	3.573.673,43	349.956,86	937.416,81	0,21	987.870,90
DIÁRIAS - CIVIL	81.680,00	-21.541,70	60.138,30	4.099,77	22.710,67	4.536,43	22.710,67	37,76	37.427,63
MATERIAL DE CONSUMO	1.460.000,00	216.000,00	1.676.000,00	6.459,29	1.426.009,88	42.043,80	188.217,77	11,23	249.990,12
PASSAGENS E DESPESAS COM LOCOMOÇÃO	43.680,00	-4.458,80	39.221,20	887,40	3.423,85	887,40	3.423,85	8,73	35.797,35
SERVIÇOS DE CONSULTORIA	80.000,00	-30.000,00	50.000,00	0,00	0,00	0,00	0,00	0,00	50.000,00
OUTROS SERV. DE TERCEIROS PESSOA FÍSIC	300.000,00	-49.710,00	250.290,00	7.246,54	31.857,34	8.819,87	27.298,87	10,91	218.432,66
OUTROS SERV. DE TERC. PESSOA JURÍDICA	540.000,00	1.774.649,06	2.314.649,06	727.539,57	1.938.399,10	263.050,66	544.493,06	23,52	376.249,96
OBRIGAÇÕES TRIBUTÁRIAS E CONTRIBUTIVAS	51.500,00	75.500,00	127.000,00	25.026,70	120.986,92	25.026,70	120.986,92	95,27	6.013,08
INDENIZAÇÕES E RESTITUIÇÕES	60.800,00	-16.554,23	44.245,77	5.592,00	30.285,67	5.592,00	30.285,67	68,45	13.960,10
DESPESAS DE CAPITAL	1.325.000,00	-1.290.779,40	34.220,60	2.356,10	33.346,70	2.431,10	5.138,90	0,15	873,90
VESTIMENTOS	1.125.000,00	-1.090.779,40	34.220,60	2.356,10	33.346,70	2.431,10	5.138,90	0,15	873,90
LICITAÇÕES DIRETAS	1.125.000,00	-1.090.779,40	34.220,60	2.356,10	33.346,70	2.431,10	5.138,90	0,15	873,90
EQUIPAMENTOS E MATERIAL PERMANENTE	475.000,00	-440.779,40	34.220,60	2.356,10	33.346,70	2.431,10	5.138,90	15,02	873,90
VERSÕES FINANCEIRA	200.000,00	-200.000,00	0,00	0,00	0,00	0,00	0,00	0,00	0,00
LICITAÇÕES DIRETAS	200.000,00	-200.000,00	0,00	0,00	0,00	0,00	0,00	0,00	0,00
TOTAL DAS DESPESAS (I)	8.775.260,00	0,00	8.775.260,00	1.263.931,13	5.690.757,46	838.111,72	3.026.293,04	0,34	5.690.757,46
RESERVAÇÃO (II)							2.709.153,39		
TOTAL (I+II)	8.775.260,00	0,00	8.775.260,00	1.263.931,13	5.690.757,46	838.111,72	5.735.446,43	0,34	5.690.757,46

Relatório Resumido da Execução Orçamentária
Balanco Orçamentário - Despesas
 Orçamentos Fiscal e Seguridade Social
 Janeiro/2013 a Dezembro/2013

LRF. Art. 53 inciso II, alíneas "c" - Anexo II

R\$ Unidades

DESPESAS	Dotação	Créditos	Dotação	Empenhada	Empenhada	Liquidada	Liquidada	%	Saldo
	Inicial	Adicionais	Atualizada	no Bimestre	até o Bimestre	no Bimestre	até o Bimestre		
	(a)	(b)	(c=a+b)	(d)	(e)	(f)	(g) (h=g/c)		(i=c-e)



Gestor GETULIO BARROS

C.P.F. 003.012.133-72



Contador LJM - CONSULTORIA ADMINISTRATIVA E SISTEMAS L

C.P.F.

Cont.Int.

C.P.F.

Relatório Resumido da Execução Orçamentária
Demonstrativo da Execução das Despesas por Função/Subf
 Orçamentos Fiscal e Seguridade Social
 Janeiro a Dezembro de 2013/Bimestre Novembro-Dezembro

RF. Art. 53 inciso II, alíneas "c" - Anexo II

R\$ Unidades

Descrição	Dotação	Dotação	Empenhada	Empenhada	Liquidada	Liquidada			
	Inicial	Atualizada	no Bimestre	até o Bimestre	no Bimestre	até o Bimestre	%	%	Saldo
		(a)	(b)	(c)	(d)	(e)	e/te	e/a	(c-e)
SAUDE	8.775.260,00	8.775.260,00	1.263.931,13	5.690.757,46	838.111,72	3.026.293,04	53,18	34,49	3.084.502,54
301 ATENCAO BASICA	8.775.260,00	8.775.260,00	1.263.931,13	5.690.757,46	838.111,72	3.026.293,04	53,18	34,49	3.084.502,54
Total :	8.775.260,00	8.775.260,00	1.263.931,13	5.690.757,46	838.111,72	3.026.293,04	53,18	34,49	3.084.502,54

gm

Gest. GETULIO BARROS
 C.P.F. 003.012.133-72

efel

Contador LJM-CONSULTORIA ADMINISTRATIVA E SISTEMAS L
 C.P.F.

Cont.Int.

C.P.F.

Relatório Resumido da Execução Orçamentária
Demonstrativo do Resultado Primário

Orçamentos Fiscal e Seguridade Social
 Janeiro a Dezembro /2013 - Bimestre Nov/Dez

LRF, Art. 53 inciso III - Anexo IV

R\$ Unidades

DESPESAS FISCAIS	Dotação atualizada 2013	DESPESAS LIQUIDADAS		
		No Bimestre	Até o Bimestre	Até o Bimestre Exerc. Anterior
DESPESAS				
3.0.00.00.00 DESPESAS CORRENTES	8.741.039,40	835.680,62	3.021.154,14	21.806.619,44
3.1.00.00.00 PESSOAL E ENCARGOS SOCIAIS	4.179.495,07	485.723,76	2.083.737,33	10.086.944,10
3.1.90.00.00 APLICAÇÕES DIRETAS	4.179.495,07	485.723,76	2.083.737,33	10.086.944,10
3.1.90.04.00 CONTRATAÇÃO POR TEMPO DETERMINADO	257.000,00	0,00	0,00	3.980,00
3.1.90.11.00 VENCIMENTOS E VANT. FIXAS PESSOAL CIVIL	2.696.305,16	355.647,10	1.579.280,05	6.383.870,40
3.1.90.13.00 OBRIGAÇÕES PATRONAIS	1.200.400,00	130.076,66	498.667,37	3.699.093,70
3.1.90.16.00 OUTRAS DESP. VARIÁVEIS PESSOAL CIVIL	20.000,00	0,00	0,00	0,00
3.1.90.99.00 DESPESAS DE EXERCÍCIOS ANTERIORES	5.789,91	0,00	5.789,91	0,00
3.3.00.00.00 OUTRAS DESPESAS CORRENTES	4.561.544,33	349.956,86	937.416,81	11.719.675,34
3.3.90.00.00 APLICAÇÕES DIRETAS	4.561.544,33	349.956,86	937.416,81	11.719.675,34
3.3.90.14.00 DIÁRIAS - CIVIL	60.138,30	4.536,43	22.710,67	56.260,00
3.3.90.30.00 MATERIAL DE CONSUMO	1.676.000,00	42.043,80	188.217,77	2.520.953,78
3.3.90.33.00 PASSAGENS E DESPESAS COM LOCOMOÇÃO	39.221,20	887,40	3.423,85	66.000,29
3.3.90.35.00 SERVIÇOS DE CONSULTORIA	50.000,00	0,00	0,00	0,00
3.3.90.36.00 OUTROS SERV. DE TERCEIROS PESSOA FÍSIC	250.290,00	8.819,87	27.298,87	3.607.897,39
3.3.90.39.00 OUTROS SERV. DE TERC. PESSOA JURÍDICA	2.314.649,06	263.050,66	544.493,06	5.084.589,60
3.3.90.47.00 OBRIGAÇÕES TRIBUTÁRIAS E CONTRIBUTIVAS	127.000,00	25.026,70	120.986,92	383.974,28
3.3.90.93.00 INDENIZAÇÕES E RESTITUIÇÕES	44.245,77	5.592,00	30.285,67	0,00
4.0.00.00.00 DESPESAS DE CAPITAL	34.220,60	2.431,10	5.138,90	2.800.596,24
4.4.00.00.00 INVESTIMENTOS	34.220,60	2.431,10	5.138,90	2.800.596,24
4.4.90.00.00 APLICAÇÕES DIRETAS	34.220,60	2.431,10	5.138,90	2.800.596,24
4.4.90.51.00 OBRAS E INSTALAÇÕES	0,00	0,00	0,00	1.775.483,08
4.4.90.52.00 EQUIPAMENTOS E MATERIAL PERMANENTE	34.220,60	2.431,10	5.138,90	1.025.113,16
4.5.00.00.00 INVERSÕES FINANCEIRAS	0,00	0,00	0,00	0,00
4.5.90.00.00 APLICAÇÕES DIRETAS	0,00	0,00	0,00	0,00
4.5.90.61.00 AQUISIÇÃO DE IMÓVEIS	0,00	0,00	0,00	0,00
TOTAL DAS DESPESAS	8.775.260,00	838.111,72	3.026.293,04	24.607.215,68
SALDO DE EXERCÍCIO ANTERIOR			862.263,98	
DESPESAS LIQUIDADAS	8.775.260,00	838.111,72	3.026.293,04	24.607.215,68
RESULTADO FINAL			3.571.417,37	


Relatório Resumido da Execução Orçamentária
Demonstrativo do Resultado Primário

Orçamentos Fiscal e Seguridade Social
 Janeiro a Dezembro /2013 - Bimestre Nov/Dez

LRF, Art. 53 inciso III - Anexo IV

R\$ Unidades

DESPESAS FISCAIS	Dotação atualizada 2013	DESPESAS LIQUIDADAS		
		No Bimestre	Até o Bimestre	Até o Bimestre Exerc. Anterior


 Gestor GETULIO BARROS
 C.P.F. 003.012.133-72


 Contador LJM - CONSULTORIA ADMINISTRATIVA E SISTEMAS L
 C.P.F.

Cont.Int.
 C.P.F.

Relatório Resumido da Execução Orçamentária
Demonstrativo do Resultado Nominal

Orçamentos Fiscal e Seguridade Social
 Janeiro a Dezembro de 2013 / Bimestre Novembro-Dezembro

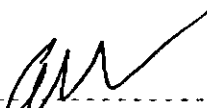
RF, Art. 53 inciso III - Anexo VI


R\$ Unidades

ESPECIFICACAO	SALDO		
	Em 31 de Dez 2012 (a)	Em 31 de Out 2013 (b)	Em 31 de Dez 2013 (c)
DIVIDA CONSOLIDADA (I)	0	0	0
DEDUCOES (II)	427.232,88	4.537.420,74	5.903.754,26
Ativo Disponível	862.263,98	2.431.978,84	3.443.986,26
Haveres Financeiros	0	0	0
(-) Restos a Pagar Processados	435.031,10	-2.105.441,90	-2.459.768,00
DIVIDA CONSOLIDADA LIQUIDA (III) = (I-II)	0	0	0
RECEITAS DE PRIVATIZACOES (IV)	0	0	0
PASSIVOS RECONHECIDOS (V)	0	0	0
DIVIDA FISCAL LIQUIDA (III+IV-V)	0	0	0

ESPECIFICACAO	PERIODO DE REFERENCIA	
	No Bimestre (c - b)	Ate o bimestre (c - a)
RESULTADO NOMINAL	0	0

FONTE: Balancetes Mensais


 Gestor GETULIO BARROS
 C.P.F. 003.012.133-72


 Contador LJM - CONSULTORIA ADMINISTRATIVA E SISTEMAS L
 C.P.F.

Cont.Int.


C.P.F.


Relatório Redumido da Execução Orçamentária
Demonstrativo dos Restos a Pagar por Poder e
 Orçamentos Fiscal e Seguridade Social
 Janeiro a Dezembro /2013 - Bimestre Novembro-Dezembro

RF. Art. 53 inciso V - Anexo II

R\$ Unidades

PODER / ÓRGÃO	RESTOS A PAGAR PROCESSADOS					RESTOS A PAGAR NÃO PROC ESSADOS			
	INSCRITOS		Cancelados	Pagos	a Pagar	Inscritos	Cancelados	Pagos	a Pagar
	Exercícios Anteriores	Em 2013							
ONS.PUB.DE SAUDE DA MIC.DE BREJO SANTO	460.607,89	7.433,77	0,00	3.151,32	15.584,62	2.664.272,42	0,00	142.158,73	2.982.721,58
Total	460.607,89	7.433,77	0,00	3.151,32	15.584,62	2.664.272,42	0,00	142.158,73	2.982.721,58


 Gestor GETULIO BARROS
 C.P.F. 003.012.133-72


 Contador LJM - CONSULTORIA ADMINISTRATIVA E SISTEMAS L
 C.P.F.

Cont.Int./Sec.de Finanças
 C.P.F.


Relatório Resumido da Execução Orçamentária
Dem. das Receitas de Oper. de Créd. e Despesas


Orçamentos Fiscal e Seguridade Social
 Janeiro a Dezembro /2013 - Bimestre Nov/Dez

RREO - Anexo XI (LRF, art.53,&1ª Inciso 1

R\$ Unidades

RECEITAS	Previsão atualizada	RECEITAS até o Bimestre	REALIZADAS até o Bimestre	SALDO A REALIZAR
	(a)	(b)	(b)	(c) = (a-b)
RECEITAS DE OPERAÇÕES DE CRÉDITOS (I)	0,00		0,00	0,00
DESPESAS	DOTAÇÃO ATUALIZADA	DESPESAS EXECUTADAS até o Bimestre		SALDO A EXECUTAR
		LIQUIDADAS	INSCRITAS EM RESTOS A PAGAR NÃO PROCESSADOS	
(d)	(e)	(f)	(g)	(g)
DESPESAS DE CAPITAL	0,00	0,00	0,00	0,00
) Incentivos Fiscais a Contribuinte				
) Incentivos Fiscais a Contribuinte				
) Incentivos Fiscais a Contribuinte por Inst.Financeiras				
DESPESAS DE CAPITAL LÍQUIDA (II)	0,00	0,00	0,00	0,00
RESULTADO PARA APURAÇÃO DA REGRA DE OURO (III) = (I-II)	0,00		0,00	0,00

Gestor  GETULIO BARROS
 C.P.F. 003.012.133-72

Contador  LJM - CONSULTORIA ADMINISTRATIVA E SISTEMAS L
 C.P.F.

Cont.Int.
 C.P.F.

Relatório Resumido da Execução Orçamentária
Dem.da Receitas de Alienação de Ativos e

Orçamentos Fiscal e Seguridade Social
 Janeiro a Dezembro /2013 - Bimestre Nov/Dez


RREO - Anexo XIV (LRF, art.53,&1ª Inciso III)


R\$ 1,00

RECEITAS	Previsão atualizada (a)	RECEITAS REALIZADAS (b)	SALDO A REALIZAR (c) = (a-b)
RECEITAS DE CAPITAL	0,00	0,00	0,00
ALIEAÇÃO DE ATIVOS	0,00	0,00	0,00
Alienação de Bens Móveis	0,00	0,00	0,00
Alienação de Bens Imóveis	0,00	0,00	0,00
TOTAL	0,00	0,00	0,00

DESPESAS APLICAÇÃO DOS RECURSOS DA ALIEAÇÃO DE ATIVOS	DOTAÇÃO ATUALIZADA (d)	DESPESAS EXECUTADAS até o Bimestre LIQUIDADAS (e)	EXECUTADAS INSCRITAS EM RESTOS A PAGAR NÃO PROCESSADOS (f)	SALDO A EXECUTAR (g) = (d) - (e+f)
DESPESAS DE CAPITAL	0,00	0,00	0,00	0,00
Investimentos	0,00	0,00	0,00	0,00
Inversões Financeiras	0,00	0,00	0,00	0,00
Amortização da Dívida	0,00	0,00	0,00	0,00
DESPESAS CORRENTES DOS REGIMES DE PREVIDÊNCIAS	0,00	0,00	0,00	0,00
Regime Geral da Previdência Social	0,00	0,00	0,00	0,00
Regime Próprio dos Servidores Públicos	0,00	0,00	0,00	0,00
TOTAL	0,00	0,00	0,00	0,00

SALDO FINANCEIRO A APLICAR	EXEANT (h)	EXEATU (i) = (b) - (e+f)	SALDO ATUAL (j) = (h+i)
	0,00	0,00	0,00


 Gestor GETULIO BARROS
 C.P.F. 003.012.133-72


 Contador LJM - CONSULTORIA ADMINISTRATIVA E SISTEMAS L
 C.P.F.

Cont.Int.

C.P.F.